

IFMB

Configuração AMEN.PT

versão 1.0



Ifthen Software
Rua S. José, 757
4535- 404 Sta Maria Lamas

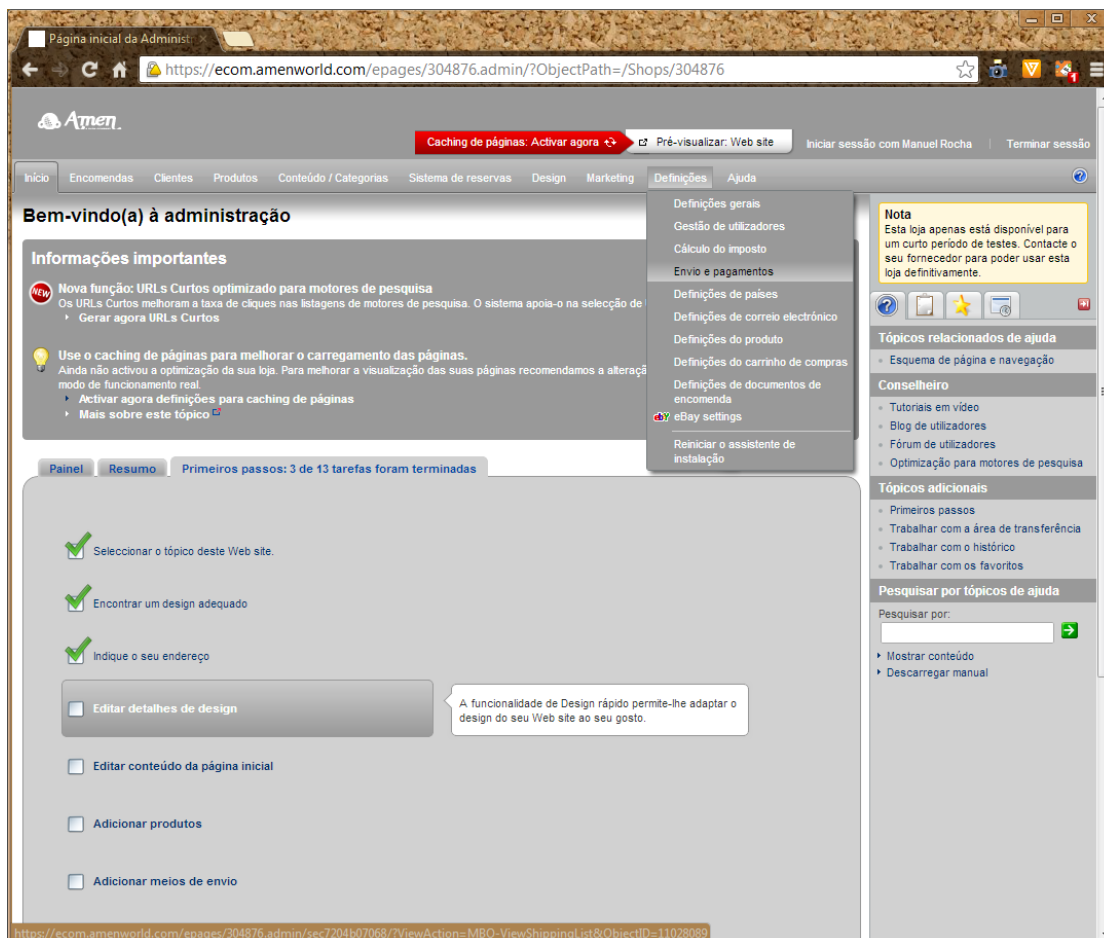
tel +351 227 459 324
fax +351 227 459 006

info@ifthensoftware.com
suporte@ifthensoftware.com
www.ifthensoftware.com

IFMB – Configuração AMEN.PT

Após a adesão ao nosso serviço de pagamentos IFMB deverá realizar o seguinte procedimento para configurar a sua loja online AMEN de forma a funcionar com o nosso sistema.

No *backoffice* da sua loja vá a **Definições > Envio e pagamentos**.



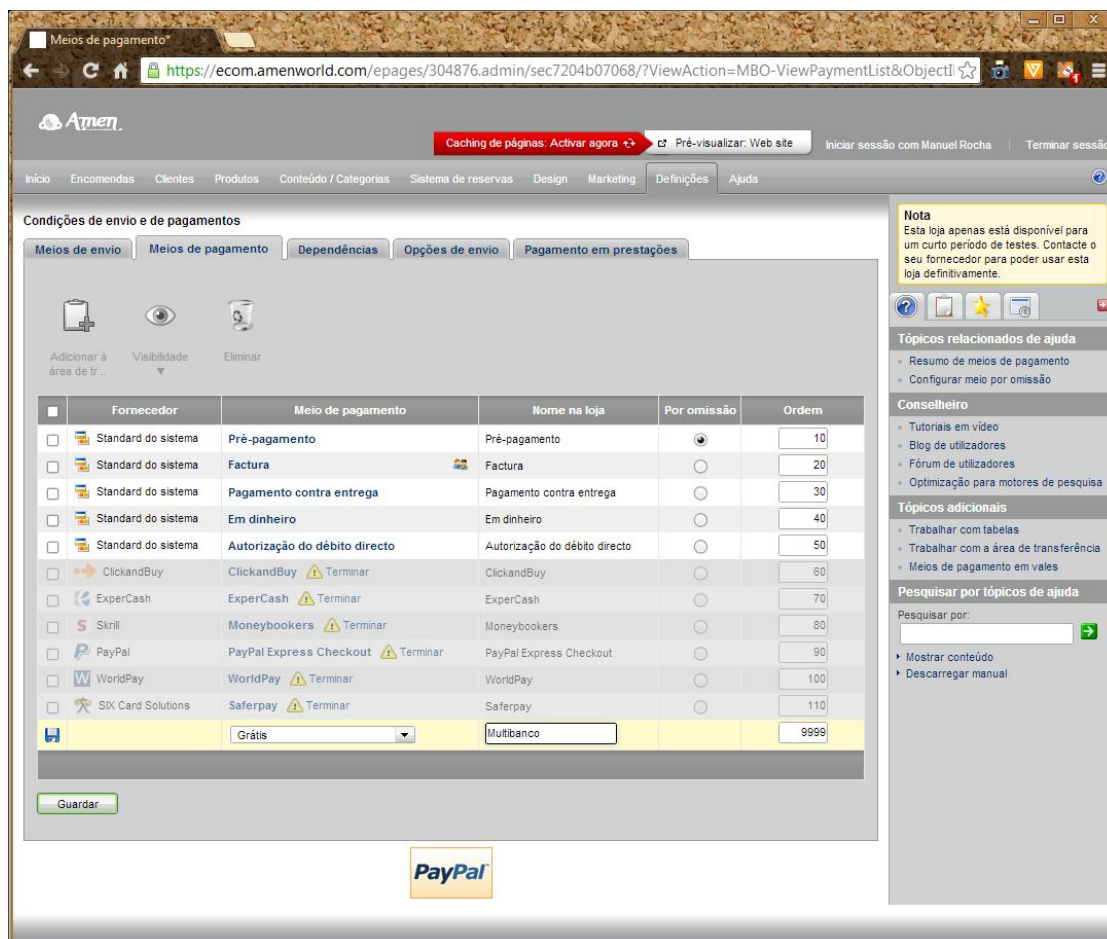
The screenshot shows the AMEN.PT administration interface. The top navigation bar includes links for 'Início', 'Encomendas', 'Clientes', 'Produtos', 'Conteúdo / Categorias', 'Sistema de reservas', 'Design', 'Marketing', 'Definições', and 'Ajuda'. The 'Definições' menu is expanded, showing options like 'Definições gerais', 'Gestão de utilizadores', 'Cálculo do imposto', 'Envio e pagamentos', 'Definições de países', 'Definições de correio electrónico', 'Definições do produto', 'Definições do carrinho de compras', 'Definições de documentos de encomenda', 'eBay settings', and 'Reiniciar o assistente de instalação'. The 'Envio e pagamentos' option is highlighted. The main content area displays 'Bem-vindo(a) à administração' and 'Informações importantes'. A list of tasks is shown, with the first three completed: 'Seleccionar o tópico deste Web site', 'Encontrar um design adequado', and 'Indique o seu endereço'. The 'Editar detalhes de design' button is highlighted. A tooltip indicates that the 'Design rápido' functionality allows adapting the design to the user's taste. The right sidebar contains a 'Nota' about the test period, 'Tópicos relacionados de ajuda', 'Conselheiro', 'Tópicos adicionais', and a search bar for help topics.

IFMB – Configuração AMEN.PT

Na janela das Condições de envio e de pagamentos clique na aba designada de **Meios de pagamento**.

Nessa página, na coluna do Meio de pagamento, seleccione a opção **Grátis** e, na coluna do Nome na loja, escreva **Multibanco**.

Feito isto clique no símbolo da disquete para guardar as informações.



Meios de pagamento

https://ecom.amenworld.com/epages/304876.admin/sec7204b07068/?ViewAction=MBO-ViewPaymentList&ObjectI

Amén

Caching de páginas: Activar agora | Pré-visualizar Web site | Iniciar sessão com Manuel Rocha | Terminar sessão

Início | Encomendas | Clientes | Produtos | Conteúdo / Categorias | Sistema de reservas | Design | Marketing | Definições | Ajuda

Condições de envio e de pagamentos

Meios de envio | **Meios de pagamento** | Dependências | Opções de envio | Pagamento em prestações

Adicionar à área de tr... | Visibilidade | Eliminar

	Fornecedor	Meio de pagamento	Nome na loja	Por omissão	Ordem
<input type="checkbox"/>	Standard do sistema	Pré-pagamento	Pré-pagamento	<input checked="" type="radio"/>	10
<input type="checkbox"/>	Standard do sistema	Factura	Factura	<input type="radio"/>	20
<input type="checkbox"/>	Standard do sistema	Pagamento contra entrega	Pagamento contra entrega	<input type="radio"/>	30
<input type="checkbox"/>	Standard do sistema	Em dinheiro	Em dinheiro	<input type="radio"/>	40
<input type="checkbox"/>	Standard do sistema	Autorização do débito directo	Autorização do débito directo	<input type="radio"/>	50
<input type="checkbox"/>	ClickandBuy	ClickandBuy	ClickandBuy	<input type="radio"/>	60
<input type="checkbox"/>	ExperCash	ExperCash	ExperCash	<input type="radio"/>	70
<input type="checkbox"/>	Skrill	Moneybookers	Moneybookers	<input type="radio"/>	80
<input type="checkbox"/>	PayPal	PayPal Express Checkout	PayPal Express Checkout	<input type="radio"/>	90
<input type="checkbox"/>	WorldPay	WorldPay	WorldPay	<input type="radio"/>	100
<input type="checkbox"/>	SIX Card Solutions	Saferpay	Saferpay	<input type="radio"/>	110
<input checked="" type="checkbox"/>		Grátis	Multibanco	<input type="radio"/>	9999

Guardar

PayPal

Nota
Esta loja apenas está disponível para um curto período de testes. Contacte o seu fornecedor para poder usar esta loja definitivamente.

Tópicos relacionados de ajuda

- Resumo de meios de pagamento
- Configurar meio por omissão

Conselheiro

- Tutoriais em vídeo
- Blog de utilizadores
- Fórum de utilizadores
- Optimização para motores de pesquisa

Tópicos adicionais

- Trabalhar com tabelas
- Trabalhar com a área de transferência
- Meios de pagamento em vales

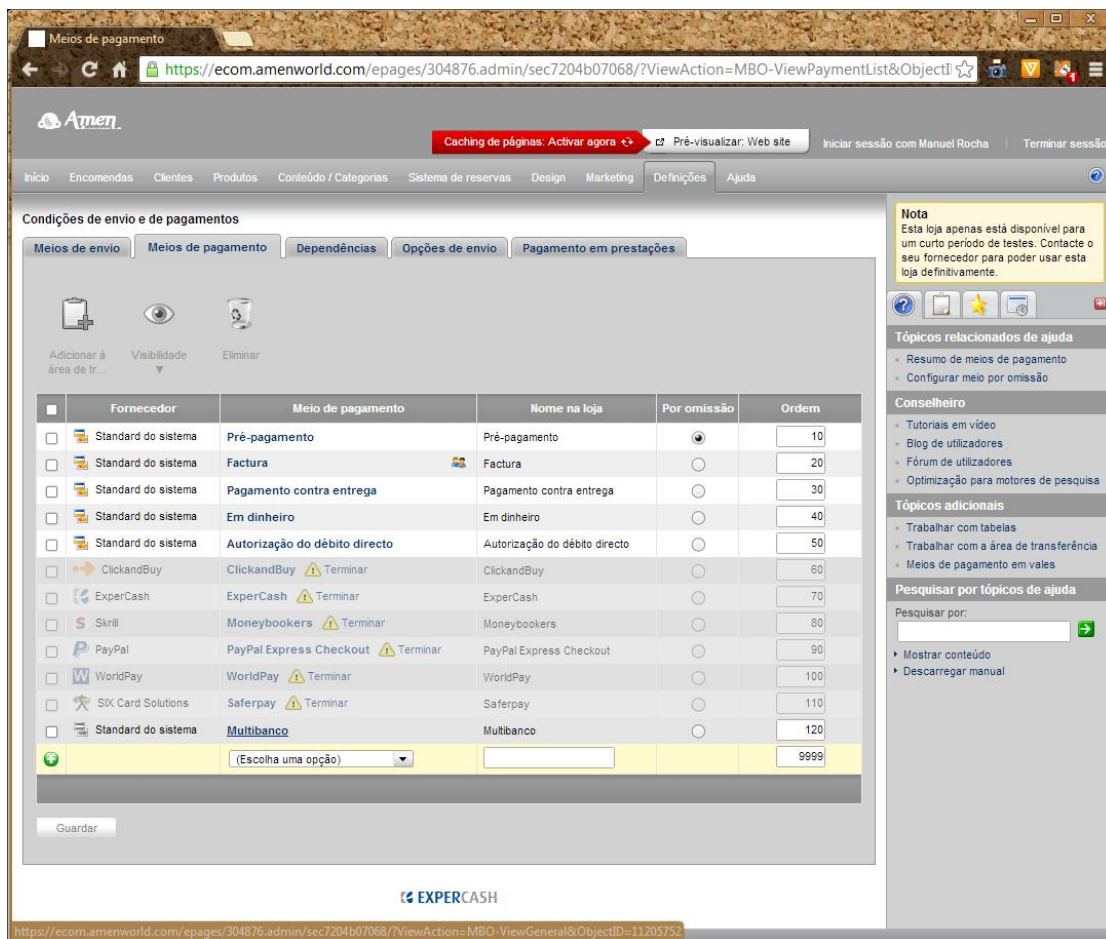
Pesquisar por tópicos de ajuda

Pesquisar por:

Mostrar conteúdo
Descarregar manual

IFMB – Configuração AMEN.PT

Na coluna Meio de pagamento clique na opção **Multibanco**.



Meios de pagamento

https://ecom.amenworld.com/epages/304876.admin/sec7204b07068/?ViewAction=MBO-ViewPaymentList&ObjectID=...

Caching de páginas: Activar agora ✕ Pré-visualizar: Web site Iniciar sessão com Manuel Rocha Terminar sessão

Inicio Encomendas Clientes Produtos Conteúdo / Categorias Sistema de reservas Design Marketing Definições Ajuda

Condições de envio e pagamentos

Meios de envio Meios de pagamento Dependências Opções de envio Pagamento em prestações

Adicionar à área de tr... Visibilidade Eliminar

	Fornecedor	Meio de pagamento	Nome na loja	Por omissão	Ordem
<input type="checkbox"/>	Standard do sistema	Pré-pagamento	Pré-pagamento	<input checked="" type="radio"/>	10
<input type="checkbox"/>	Standard do sistema	Factura	Factura	<input type="radio"/>	20
<input type="checkbox"/>	Standard do sistema	Pagamento contra entrega	Pagamento contra entrega	<input type="radio"/>	30
<input type="checkbox"/>	Standard do sistema	Em dinheiro	Em dinheiro	<input type="radio"/>	40
<input type="checkbox"/>	Standard do sistema	Autorização do débito directo	Autorização do débito directo	<input type="radio"/>	50
<input type="checkbox"/>	ClickandBuy	ClickandBuy ⚠ Terminar	ClickandBuy	<input type="radio"/>	60
<input type="checkbox"/>	ExperCash	ExperCash ⚠ Terminar	ExperCash	<input type="radio"/>	70
<input type="checkbox"/>	Skrill	Moneybookers ⚠ Terminar	Moneybookers	<input type="radio"/>	80
<input type="checkbox"/>	PayPal	PayPal Express Checkout ⚠ Terminar	PayPal Express Checkout	<input type="radio"/>	90
<input type="checkbox"/>	WorldPay	WorldPay ⚠ Terminar	WorldPay	<input type="radio"/>	100
<input type="checkbox"/>	SDC Card Solutions	Saferpay ⚠ Terminar	Saferpay	<input type="radio"/>	110
<input type="checkbox"/>	Standard do sistema	Multibanco	Multibanco	<input type="radio"/>	120
<input type="checkbox"/>		(Escolha uma opção)		<input type="radio"/>	9999

Guardar

EXPERCASH

https://ecom.amenworld.com/epages/304876.admin/sec7204b07068/?ViewAction=MBO-ViewGeneral&ObjectID=11205752

Nota
Esta loja apenas está disponível para um curto período de testes. Contacte o seu fornecedor para poder usar esta loja definitivamente.

Tópicos relacionados de ajuda

- Resumo de meios de pagamento
- Configurar meio por omissão

Conselheiro

- Tutoriais em vídeo
- Blog de utilizadores
- Fórum de utilizadores
- Optimização para motores de pesquisa

Tópicos adicionais

- Trabalhar com tabelas
- Trabalhar com a área de transferência
- Meios de pagamento em vales

Pesquisar por tópicos de ajuda

Pesquisar por:

- Mostrar conteúdo
- Descarregar manual

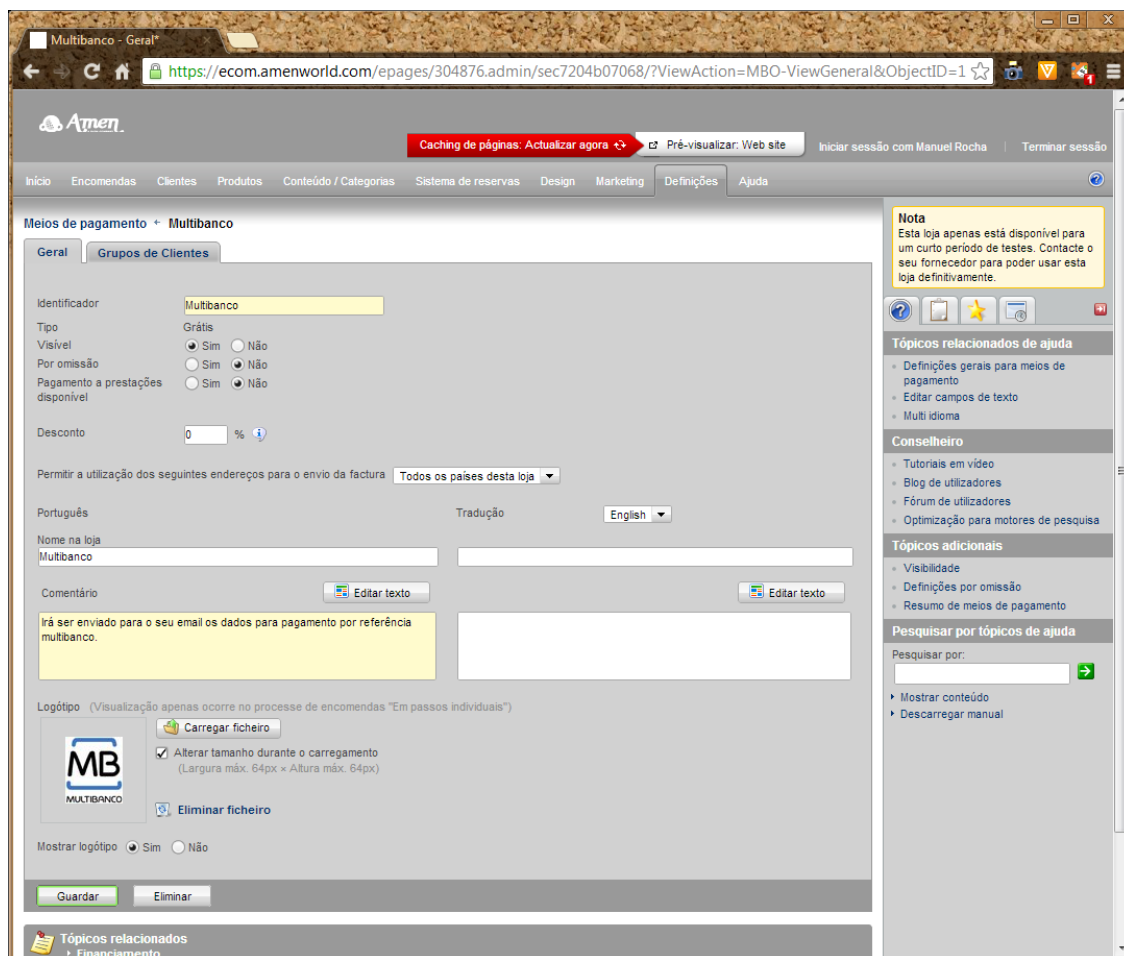
IFMB – Configuração AMEN.PT

Dentro das configurações do meio de pagamento Multibanco coloque os parâmetros como descrito na imagem.

O logotipo é opcional bem como a questão do desconto.

A questão da tradução é também opcional, pois o serviço só é válido em Portugal.

Feitas as devidas alterações é só clicar em **Guardar**.



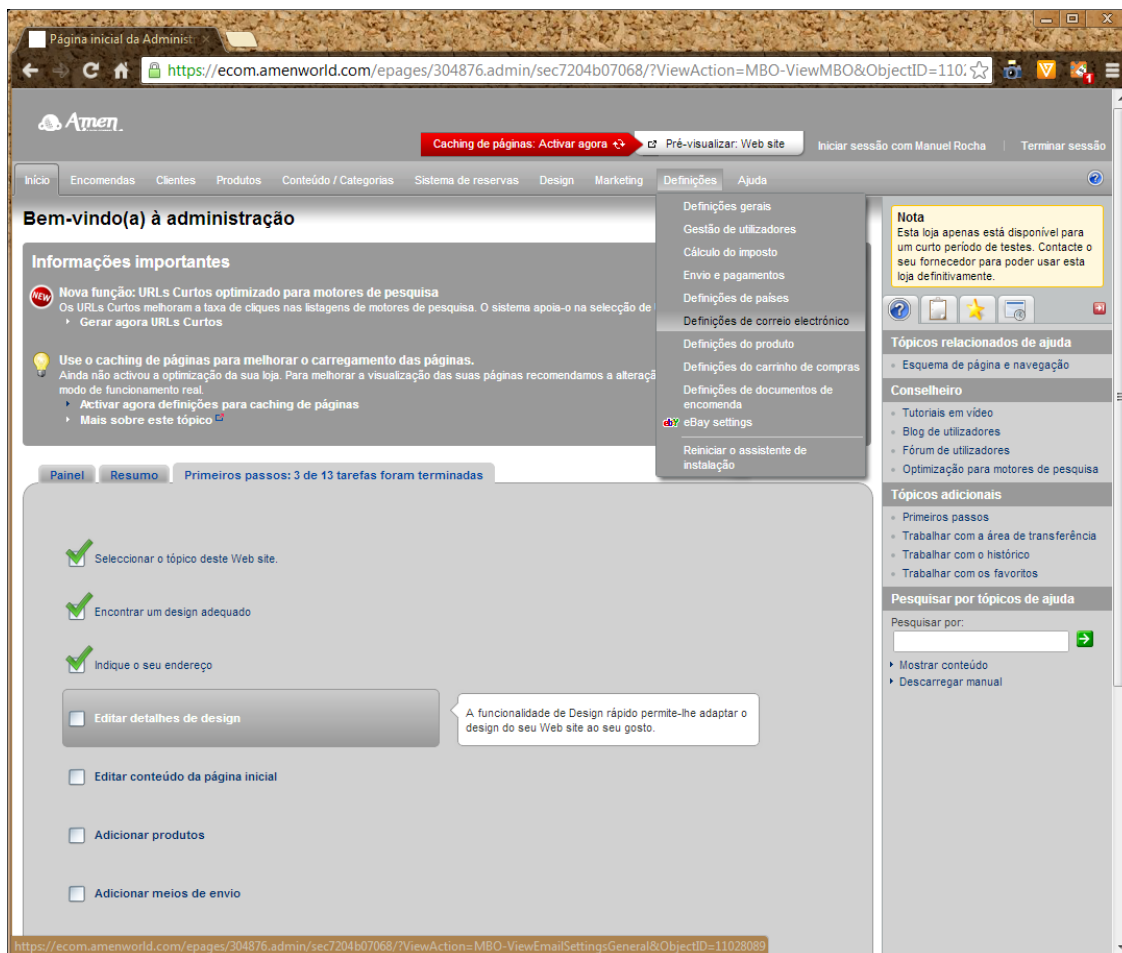
The screenshot shows the 'Multibanco - Geral' configuration page in the AMEN.PT admin interface. The page is titled 'Meios de pagamento + Multibanco' and has a 'Geral' tab selected. The configuration fields include:

- Identificador:** Multibanco
- Tipo:** Grátis
- Visível:** ☒ Sim ☐ Não
- Por omissão:** ☐ Sim ☒ Não
- Pagamento a prestações disponível:** ☐ Sim ☒ Não
- Desconto:** 0 %
- Permitir a utilização dos seguintes endereços para o envio da factura:** Todos os países desta loja
- Português:** Tradução: English
- Nome na loja:** Multibanco
- Comentário:** (with 'Editar texto' buttons)
- Logótipo:** (with 'Carregar ficheiro', 'Eliminar ficheiro', and 'Alterar tamanho durante o carregamento' options)
- Mostrar logótipo:** ☒ Sim ☐ Não

At the bottom, there are 'Guardar' and 'Eliminar' buttons. A sidebar on the right contains a 'Nota' (Note) and a list of 'Tópicos relacionados de ajuda' (Help topics related).

IFMB – Configuração AMEN.PT

Agora vá a **Definições > Definições de correio electrónico**.



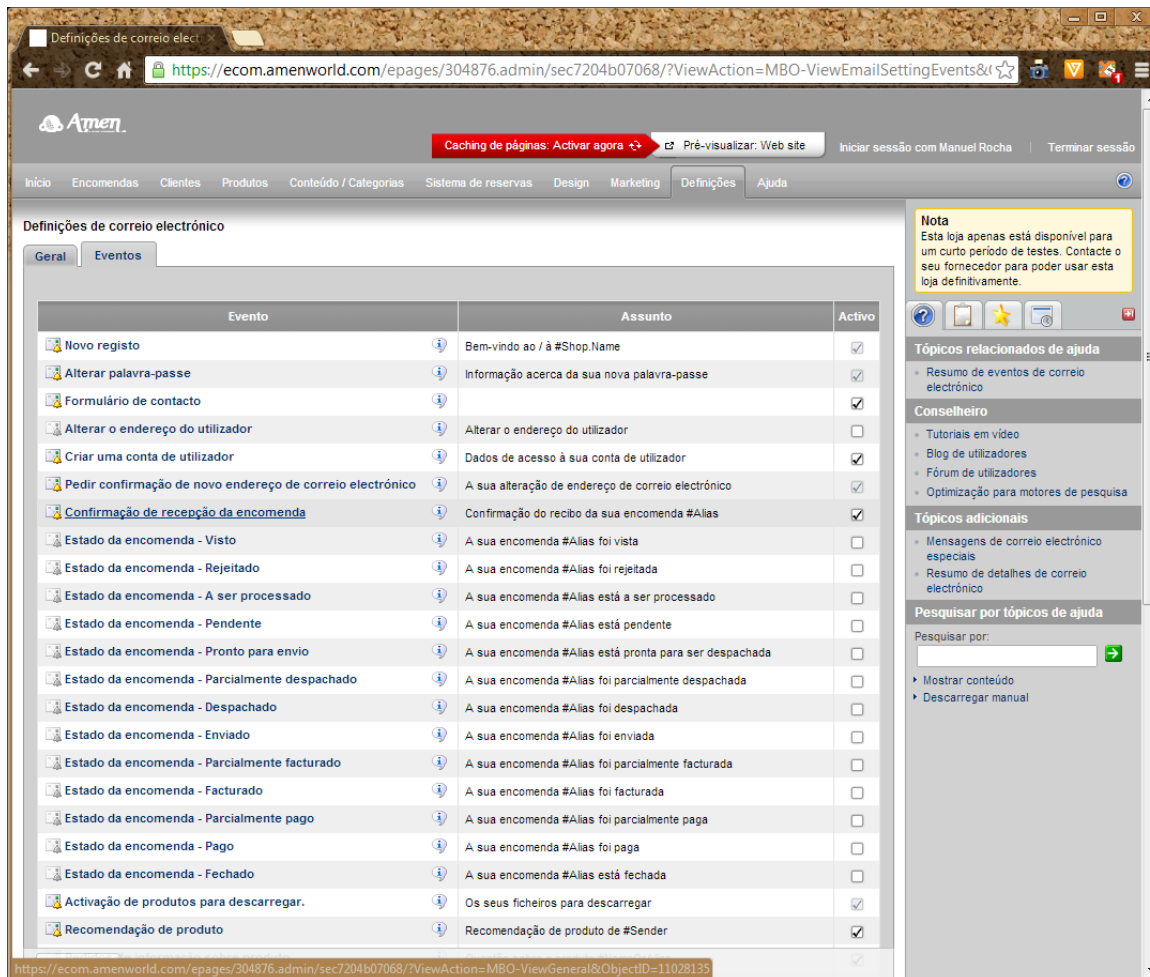
The screenshot shows the AMEN.PT administration interface. The top navigation bar includes links for 'Início', 'Encomendas', 'Clientes', 'Produtos', 'Conteúdo / Categorias', 'Sistema de reservas', 'Design', 'Marketing', 'Definições', and 'Ajuda'. The 'Definições' menu is expanded, showing options like 'Definições gerais', 'Gestão de utilizadores', 'Cálculo do imposto', 'Envio e pagamentos', 'Definições de países', 'Definições de correio electrónico', 'Definições do produto', 'Definições do carrinho de compras', 'Definições de documentos de encomenda', 'eBay settings', and 'Reiniciar o assistente de instalação'.

The main content area displays 'Bem-vindo(a) à administração' and 'Informações importantes'. It includes a 'Nova função: URL's Curtos' section and a 'Use o caching de páginas' section. The 'Definições de correio electrónico' section is highlighted, showing a list of tasks: 'Selecionar o tópico deste Web site', 'Encontrar um design adequado', 'Indique o seu endereço', 'Editar detalhes de design', 'Editar conteúdo da página inicial', 'Adicionar produtos', and 'Adicionar meios de envio'. A tooltip for 'Editar detalhes de design' states: 'A funcionalidade de Design rápido permite-lhe adaptar o design do seu Web site ao seu gosto.'

The right sidebar contains a 'Nota' section, 'Tópicos relacionados de ajuda', 'Conselheiro', 'Tópicos adicionais', and a search bar for 'Pesquisar por tópicos de ajuda'.

IFMB – Configuração AMEN.PT

Na janela das Definições de correio electrónico vá para a aba **Eventos** e depois clique no evento designado de **Confirmação de recepção da encomenda**.



The screenshot shows the AMEN.PT configuration interface. The main menu includes: Início, Encomendas, Clientes, Produtos, Conteúdo / Categorias, Sistema de reservas, Design, Marketing, Definições, and Ajuda. The 'Definições de correio electrónico' section is active, with the 'Eventos' tab selected. A table lists various email events with their subjects and active status.

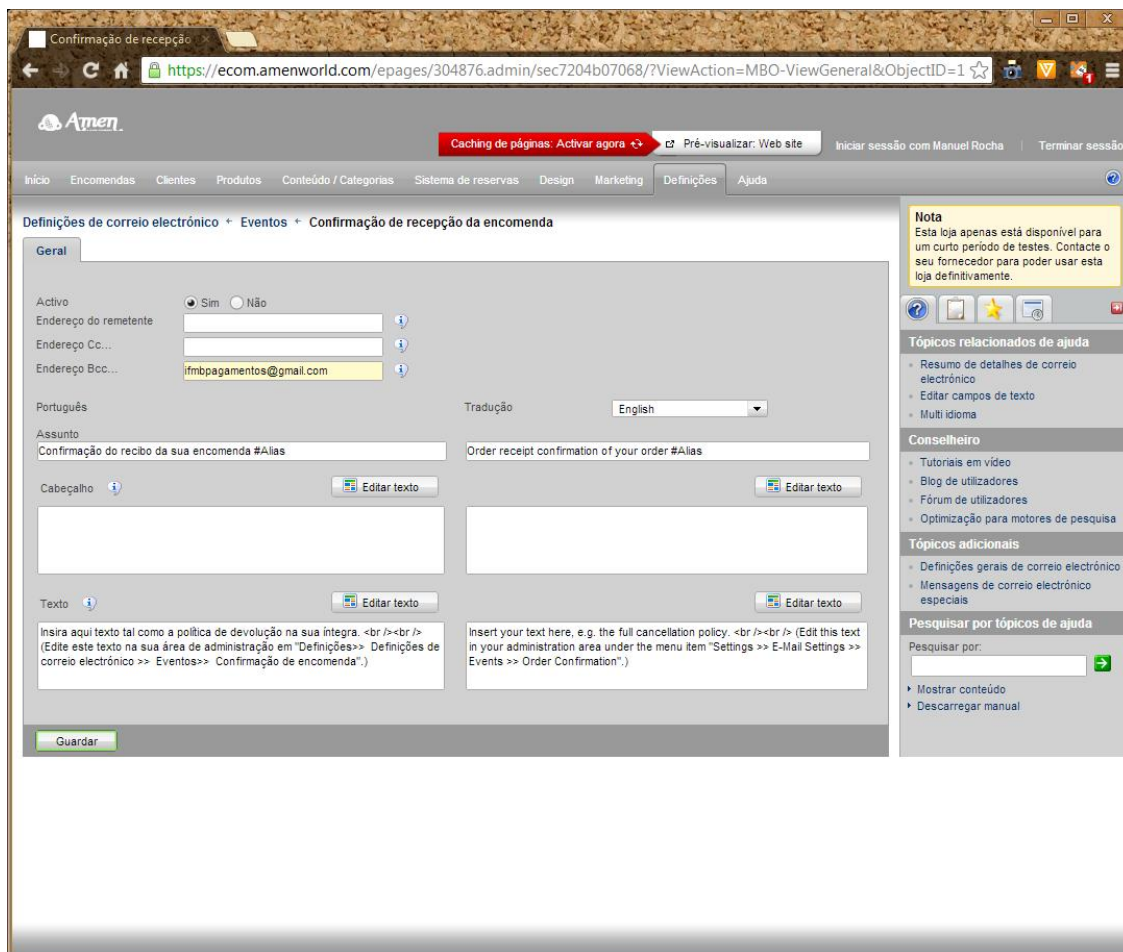
Evento	Assunto	Activo
Novo registo	Bem-vindo ao / à #Shop.Name	<input checked="" type="checkbox"/>
Alterar palavra-passe	Informação acerca da sua nova palavra-passe	<input checked="" type="checkbox"/>
Formulário de contacto		<input checked="" type="checkbox"/>
Alterar o endereço do utilizador	Alterar o endereço do utilizador	<input type="checkbox"/>
Criar uma conta de utilizador	Dados de acesso à sua conta de utilizador	<input checked="" type="checkbox"/>
Pedir confirmação de novo endereço de correio electrónico	A sua alteração de endereço de correio electrónico	<input checked="" type="checkbox"/>
Confirmação de recepção da encomenda	Confirmação do recibo da sua encomenda #Alias	<input checked="" type="checkbox"/>
Estado da encomenda - Visto	A sua encomenda #Alias foi vista	<input type="checkbox"/>
Estado da encomenda - Rejeitado	A sua encomenda #Alias foi rejeitada	<input type="checkbox"/>
Estado da encomenda - A ser processado	A sua encomenda #Alias está a ser processado	<input type="checkbox"/>
Estado da encomenda - Pendente	A sua encomenda #Alias está pendente	<input type="checkbox"/>
Estado da encomenda - Pronto para envio	A sua encomenda #Alias está pronta para ser despachada	<input type="checkbox"/>
Estado da encomenda - Parcialmente despachado	A sua encomenda #Alias foi parcialmente despachada	<input type="checkbox"/>
Estado da encomenda - Despachado	A sua encomenda #Alias foi despachada	<input type="checkbox"/>
Estado da encomenda - Enviado	A sua encomenda #Alias foi enviada	<input type="checkbox"/>
Estado da encomenda - Parcialmente facturado	A sua encomenda #Alias foi parcialmente facturada	<input type="checkbox"/>
Estado da encomenda - Facturado	A sua encomenda #Alias foi facturada	<input type="checkbox"/>
Estado da encomenda - Parcialmente pago	A sua encomenda #Alias foi parcialmente paga	<input type="checkbox"/>
Estado da encomenda - Pago	A sua encomenda #Alias foi paga	<input type="checkbox"/>
Estado da encomenda - Fechado	A sua encomenda #Alias está fechada	<input type="checkbox"/>
Activação de produtos para descarregar.	Os seus ficheiros para descarregar	<input checked="" type="checkbox"/>
Recomendação de produto	Recomendação de produto de #Sender	<input checked="" type="checkbox"/>

On the right side, there is a 'Nota' box stating: 'Esta loja apenas está disponível para um curto período de testes. Contacte o seu fornecedor para poder usar esta loja definitivamente.' Below this, there are sections for 'Tópicos relacionados de ajuda' (including 'Resumo de eventos de correio electrónico'), 'Conselheiro' (including 'Tutoriais em vídeo', 'Blog de utilizadores', 'Fórum de utilizadores', and 'Optimização para motores de pesquisa'), 'Tópicos adicionais' (including 'Mensagens de correio electrónico especiais' and 'Resumo de detalhes de correio electrónico'), and 'Pesquisar por tópicos de ajuda' with a search input field and buttons for 'Mostrar conteúdo' and 'Descarregar manual'.

IFMB – Configuração AMEN.PT

Na janela da *Confirmação de recepção da encomenda* no campo designado de *Endereço Bcc* coloque o email **ifmbpagamentos@gmail.com** (NOTA: se já existir algum email neste campo deverá separar todos pelo sinal ponto e vírgula [;]).

Feito isto é só configurar os restantes campos ao seu gosto e comunicar à **Ifthen Software** de que já procedeu a esta configuração para que nós possamos activar o sistema e realizar a primeira encomenda de testes.



The screenshot shows the 'Confirmação de recepção da encomenda' configuration page in the IFMB AMEN.PT system. The page is titled 'Definições de correio electrónico > Eventos > Confirmação de recepção da encomenda'. The 'Geral' tab is selected, showing various configuration fields:

- Activo:** Radio buttons for 'Sim' (selected) and 'Não'.
- Endereço do remetente:** Text input field.
- Endereço Cc...:** Text input field.
- Endereço Bcc...:** Text input field containing 'ifmbpagamentos@gmail.com'.
- Português:** Text input field.
- Tradução:** Dropdown menu set to 'English'.
- Assunto:** Text input field containing 'Confirmação do recibo da sua encomenda #Alias'.
- Order receipt confirmation of your order #Alias:** Text input field.
- Cabeçalho:** Text input field with an 'Editar texto' button.
- Text:** Text input field with an 'Editar texto' button.
- Footer text:** Two text input fields with instructions on how to edit them.

A 'Guardar' (Save) button is located at the bottom left. On the right side, there is a sidebar with a 'Nota' (Note) box, a 'Tópicos relacionados de ajuda' (Related help topics) section, a 'Conselheiro' (Advisor) section, and a 'Pesquisar por tópicos de ajuda' (Search for help topics) section.